



KAMERAADJES

# Feyenoord

Spreekbeurtpakket



# Een spreekbeurt over Feyenoord Rotterdam

Wil jij een spreekbeurt houden over Feyenoord? Goed idee! Wij gaan je een handje helpen. Veel plezier, en succes natuurlijk!

## Bereid je goed voor!

Denk goed na over het onderwerp van je spreekbeurt. De voorbereiding is erg belangrijk, maar kost veel tijd. Je kunt niet de avond ervoor 'even' een spreekbeurt maken. Hieronder enkele handige tips voor je spreekbeurt.

1. Wat wil je precies gaan vertellen?
2. Verzamel materiaal uit boeken, tijdschriften, folder, de Bieb of school maar natuurlijk kan je ook internet gebruiken.

## Wat doe ik met al deze informatie?

Als het goed is, weet je nu je onderwerp en kun je aan de slag met het materiaal dat je gevonden hebt! Maar... wat ga je daar allemaal over vertellen? Bedenk goed wat jij interessant zou vinden, maar vooral ook wat je klasgenoten willen weten!

## Tip: Maak een woordspin

19 juli 1908 opgericht onder de naam Wilhelmina      1921 voor het eerst kampioen

Rivalen, Sparta en Ajax

1912 Werd het Feijenoord

Open Dag

Geen woorden maar daden!

De Kameraadjes

# Feyenoord

Nieuw stadion

De kuip

Coentje mascotte van Feyenoord

Supporters

Het legioen

1970 Europacup 1 en wereldcup winnaar

Verdeel de onderwerpen van je spreekbeurt in een aantal hoofdstukken. Nu ga je het verhaal uitschrijven!

Typ je hele spreekbeurt uit op de computer. Gebruik geen moeilijke

# Nu ga je het verhaal uitschrijven!

woorden of zinnen, vertel het gewoon in je eigen woorden! Iedereen moet bij een spreekbeurt minimaal een aantal minuten praten. Noteer de tijd en lees nu hardop de tekst door. Zo kun je zien hoelang je spreekbeurt duurt.

- ✔ Te kort? Schrijf er een stukje bij!
- ✔ Te lang? Haal er een stukje uit!

Ga dan een samenvatting maken. Dit doe je door de kernwoorden (belangrijkste onderwerpen) op te schrijven. Probeer daarna de spreekbeurt zoveel mogelijk uit je hoofd te vertellen. Op je 'spiekbriefje' die voor je ligt, heb je de belangrijkste woorden staan.

## Oefenen!

Oefenen is belangrijk! Gebruik alleen een spiekbriefje om moeilijke woorden en onderwerpen te onthouden. Bij het oefenen mag je nog wel veel op je blaadje kijken maar probeer het ook zonder. Oefen de spreekbeurt een keertje voor je vader/moeder, broertje/zusje of voor de spiegel.

Vraag na afloop van het oefenen:

- ✔ Was alles duidelijk?
- ✔ Praatte ik niet te snel?
- ✔ Hebben jullie nog tips?

## Verzamel alles wat je nodig hebt

Verzamel alles wat je nodig hebt voor je spreekbeurt:

- ✔ Je spiekbriefje
- ✔ Plaatjes en tekeningen
- ✔ Een presentatie
- ✔ Andere dingen om te laten zien
- ✔ Eventueel iets om de tijd bij te houden

# Tips voor tijdens de spreekbeurt

## Tip 1: Kijk de klas rond als je iets vertelt.

Als je het eng vindt, kijk dan op de muur achter de kinderen. Kijk in ieder geval niet de hele tijd op je blaadje of naar beneden.

## Tip 2: Begin je spreekbeurt met het onderwerp en over welke onderdelen je het gaat hebben.

Als je wilt kun je de inhoud (=onderwerp + onderdelen) ook op een poster of PowerPoint presentatie zetten en meenemen, maar dat hoeft niet.

## Tip 3: Spreek duidelijk en rustig.

Gebruik geen boekentaal. Je moet alles in je eigen woorden vertellen, dus niet uit je hoofd leren. In eigen woorden betekent ook, dat elke keer dat je oefent de zinnen best anders kunnen zijn, als je de inhoud maar duidelijk vertelt. Zorg dat je mooie zinnen maakt, dus niet steeds: “en toen... en toen... en toen...”!

## Tip 4: Laat leuke afbeeldingen zien.

Als je tijdens je spreekbeurt ook nog leuke plaatjes kunt laten zien, wordt het alleen nog maar leuker voor de klas en de leraar/lerares om naar te kijken en te luisteren (en stijgen je kansen op een hoog cijfer) Je kunt ook op ‘Google’ op zoek gaan naar foto’s van Feyenoord, print ze uit, neem een rolletje plakband mee en plak ze op het schoolbord achter je. Je kunt als je aan het praten bent af en toe een foto aanwijzen.

## Tip 5: Sluit jouw spreekbeurt netjes af.

Sluit af op een originele manier (dus niet “Dit was mijn spreekbeurt, zijn er nog vragen?”).

# Doe een onderzoekje in de klas!

Een onderzoekje in de klas is een leuke manier om je spreekbeurt mee af te sluiten! Laat iedereen zijn vinger opsteken die voor of juist tegen Feyenoord is. Let op dat je van tevoren zelf al hebt bedacht wat jouw mening is. Vraag kinderen waarom ze voor of tegen zijn en hopelijk ontstaat er een gesprek tussen de voorstanders en de tegenstanders. Zorg ervoor dat jij de baas blijft van het gesprek. Jij mag aanwijzen wie er aan de beurt is om iets te zeggen. Bij vragen luister je goed naar de vraag en probeer deze – zo goed als je kunt – te beantwoorden. Kun je een vraag niet beantwoorden? Zeg dan: “Als je wilt, zal ik dat voor je opzoeken”.

## Tips van Coentje voor en tijdens je spreekbeurt!

- ✔ Aan het eind van jouw spreekbeurt de spulletjes rond laten gaan. Doe dat nooit tijdens de spreekbeurt, want dan letten kinderen niet op jou, maar op de spulletjes;
- ✔ Plaatjes en tekeningen op het bord. Denk er aan dat iedereen dit moet kunnen zien. Hele kleine plaatjes hebben dus geen zin. Ga het bord niet versieren met allerlei vlaggetjes, bloemetjes en dergelijke. Dit hoort niet bij de spreekbeurt;
- ✔ Blijf zoveel mogelijk de klas in kijken en probeer niet steeds naar dezelfde kinderen te kijken;
- ✔ Een goede presentatie maakt je spreekbeurt vaak leuker!;
- ✔ Maak een grapje.

## Wat te doen tegen de zenuwen?

Bijna iedereen die een spreekbeurt moet houden is zenuwachtig. Dat is heel normaal. Volwassenen hebben daar net zo goed last van. Toch moet je doorzetten. Hoe vaker je een spreekbeurt houdt, hoe minder last je van zenuwen krijgt. Dat is ook de reden dat je regelmatig een spreekbeurt moeten houden. Je krijgt er meer zelfvertrouwen van. Om je te helpen heb ik een aantal tips voor je:

- ✔ Draag kleding waarin je je prettig voelt;
- ✔ Als je gespannen bent, moet je rustig en lang uitademen. Inademen gaat vanzelf. Doe alsof je een ballonnetje aan het opblazen bent.
- ✔ Bedenk dat iedereen die voor de klas staat gespannen is. Als het goed is weet je nu hoe je een spreekbeurt maakt en houdt. Nu gaan we je helpen met wat informatie over Feyenoord. Natuurlijk moet je zelf ook nog op zoek gaan naar leuke en interessante dingen!

# Alles over Feyenoord!

## Voetbalclub Feyenoord

Feyenoord is een professionele voetbalclub uit Rotterdam. In de rijke geschiedenis zijn er veel hoogte- maar ook dieptepunten geweest. Hieronder proberen wij je zo veel mogelijk hierover te vertellen. De volgende onderwerpen zullen besproken worden:

- ✓ Geschiedenis
- ✓ Clubcultuur
- ✓ De Kuip
- ✓ Selectie
- ✓ Supporters



## De geschiedenis

Feyenoord is een voetbalclub in Nederland met een lange geschiedenis. Op 19 juli 1908 is Feyenoord opgericht onder de naam 'Wilhelmina'. Destijds werd er gespeeld in rode shirts met blauwe mouwen en witte broeken. In 1912 werd de naam veranderd naar Feijenoord met de (lange ij) tegelijkertijd kreeg de club een tenue dat bestond uit de rood-witte shirts met zwarte broek en zwarte kousen, waarin er nu nog steeds gespeeld wordt!

## Kampioenen!!

Zestien jaar na de oprichting in 1924 werd Feijenoord voor het eerst landskampioen. Later volgden er nog meer kampioenschappen. Feyenoord is tot en met het seizoen 2016/2017 al 15 keer kampioen van Nederland geweest!

## Gouden tijden

Feijenoord veranderde in de jaren zeventig naar Feyenoord omdat de club regelmatig ook Europees speelde en buitenlanders moeite hadden met het uitspreken van de "ij".

In 1970 slaagde Feyenoord erin om als eerste Nederlandse club de Europa Cup I te winnen. In de finale werd het Schotse Celtic na verlenging met 2-1 verslagen. Enkele maanden later won Feyenoord ook de Wereldbeker, nadat het Estudiantes met 1-0 had verslagen. De Rotterdammers wonnen in 1974 de UEFA Cup. Het Engelse Tottenham Hotspur werd in een dubbele ontmoeting verslagen, waardoor Feyenoord na de Europa Cup 1 ook de UEFA Cup als eerste Nederlandse club wist te winnen.



## 20ste eeuw

Feyenoord veroverde onder leiding van trainer Bert van Marwijk en met een uitblinkende Pierre van Hooijdonk op 8 mei 2002 de UEFA Cup, de tweede in de historie. In het eigen Stadion Feijenoord werd de Duitse kampioen Borussia Dortmund met 3-2 verslagen. In 2008 won Feyenoord de volgende prijs: de KNVB Beker. In de finale won het team met aanvoerder Giovanni van Bronckhorst met 2-0 van Roda JC door doelpunten van Denny Landzaat en Jonathan de Guzman.

In 2016 pakte Feyenoord de KNVB Beker opnieuw, dit keer na een zinderende finale tegen FC Utrecht en met Giovanni van Bronckhorst als hoofdtrainer. Michiel Kramer en Eljero Elia scoorden in De Kuip en zorgden voor een 2-1 overwinning. Het was het begin van een succesvolle periode in de clubhistorie, met de landstitel in het seizoen 2016-2017 – en de drie goals van Dirk Kuyt in de kampioenswedstrijd tegen Heracles Almelo (3-1) in het bijzonder – als hoogtepunt.

Feyenoord sleepte daarna nog de Johan Cruijff Schaal (2017) en de KNVB Beker (2018) in de wacht. Aan het begin van het seizoen 2017-2018 werd Vitesse na een 1-1 eindstand en strafschoppen verslagen, waarna dat seizoen met een mooie 0-3 overwinning in de bekerfinale tegen AZ werd afgesloten. Nicolai Jørgensen, Robin van Persie en Jens Toornstra zorgden op zondag 22 april 2018 voor de doelpunten. De beker was dit keer goud van kleur, omdat het de honderdste finale uit de historie van het toernooi was.

## Clubcultuur

Geen woorden maar daden is een regeltje uit het clublied en staat symbool voor de cultuur van Feyenoord. Het is een club van en voor het volk met een trouwe aanhang.



## Hand in Hand Kameraden!

Het clublied van Feyenoord is sinds 1961 het Hand in Hand.



Hand in hand, kameraden, hand in hand voor Feyenoord 1  
Geen woorden, maar daden, leve Feyenoord 1



Hand in hand, kameraden, hand in hand voor Feyenoord 1  
Geen woorden, maar daden, leve Feyenoord 1



Ga je mee naar 't stadion, naar de ploeg van rood en wit  
Zoek een plaatsje in de zon, waar je zo gezellig zit  
Kijk, ze komen op 't veld, een gejuich uit duizend kelen  
Want je staat er van versteld, als de sterrenploeg gaat spelen



Dan is altijd wat je hoort  
Het lied van Feyenoord!

## Het tenue

Feyenoord speelt bij thuiswedstrijden altijd in het traditionele rood-witte shirt met een zwart broekje en zwarte sokken. Bij uitwedstrijden speelt Feyenoord dit seizoen in een groen met zwart gestreept shirt met een groen of wit broekje met zwarte sokken. De kleur van het broekje is afhankelijk van de kleuren van het tenue van de tegenstander.






## Open dag

Elk jaar komen tienduizenden mensen naar de traditionele Open Dag in de Kuip om het seizoen te openen. Spectaculair hoogtepunt is de helikopter die in het stadion landt om de nieuwe aanwinsten symbolisch naar de Kuip en Het Legioen te brengen.

## Rivaliteit

De grote rivaal van Feyenoord is Ajax. De wedstrijd tussen twee van de grootste clubs van Nederland staat bekend als de Klassieker. Een andere belangrijke rivaal is stadsgenoot Sparta.



## (Muziek) Rituelen tijdens thuiswedstrijden

Bij alle thuiswedstrijden van Feyenoord keren twee nummers altijd terug: de opkomsttune (wanneer de spelers het veld opkomen) en de goaltune (wanneer Feyenoord scoort). De opkomsttune begint met het geroffel van pauken, die steeds sneller worden gespeeld. Uiteindelijk, wanneer de tunnel open gaat, klinkt het Hand in Hand door de speakers. Feyenoord heeft al sinds 1997 dezelfde goaltune.

Wanneer Feyenoord scoort galmt eerst de sloopshoorn van de Rotterdamse haven door het stadion, waarna het refrein volgt van het nummer I will survive van de Hermes House Band. De laatste jaren wordt het nummer Super Feyenoord ook gedraaid vlak voor de aftrap. Nadat de namen van de thuisclub zijn opgenoemd wordt dit nummer ingezet om het legioen klaar te stomen voor de wedstrijd.

## De Kuip

De plannen voor de bouw van een stadion dateren uit 1931.

De toenmalige voorzitter van Feyenoord, Leen van Zandvliet, vertelde aan een journalist over zijn droom, een groot stadion met twee hangende tribunes en met een capaciteit van tussen 60.000 en 75.000 toeschouwers.

Het zou nog zes jaar duren voordat deze droom gerealiseerd werd. Eerst moest er een geschikte locatie gevonden worden.



Deze werd uiteindelijk gevonden aan de Kreekweg (de huidige locatie). Er werd gekozen voor een Rotterdams Architectenbureau Brinkman en Van der Vlugt. Het bestuur van Feyenoord en architecten reisden naar Zwitserland, Frankrijk, Italië, Duitsland en Engeland om stadions te bekijken, maar uiteindelijk heeft een foto uit de New York Times van een honkbalstadion de doorslag gegeven. In 1937 werd met de wedstrijd Feyenoord – Beerschot het stadion geopend. De lichtinstallatie werd in 1947 gerealiseerd en met een lichtwedstrijd tegen het Engelse Bolton Wanderes in gebruik genomen.

## De Kuip als multifunctioneel gebouw

Het stadion was bedoeld voor de thuiswedstrijden van Feyenoord en het Nederlands elftal, meer werd ook in beperkte mate gebruikt voor andere sporten, zoals korfbal, speedway, boksen, turnen en atletiek. Er bevond zich ook een sintelbaan rondom het veld. Later vonden er veel popconcerten plaats, waaronder van grote artiesten als Marco Borsato en Madonna.

## De renovatie

Op 29 oktober 1991 plaatste het Gemeentebestuur van Rotterdam De Kuip op de monumentenlijst en kwam men met nieuwbouwplannen doordat er het één en ander in verouderde staat verkeerde. Er werden sponsors gevonden die de kosten voor de renovatie voor hun rekening namen. Na afloop van het seizoen 1993/1994 kon de grote renovatie beginnen. Er moest dag en nacht doorgewerkt worden om het stadion gereed te krijgen voor de start van het nieuwe seizoen.

Het originele karakter van De Kuip moest blijven bestaan, maar het comfort werd enorm vergroot en er kwam ruimte voor financieel belangrijke businessfaciliteiten. De bestaande kap boven de hoofdtribune werd verwijderd en deze werd vervangen door een volledig rondlopende overkapping. De hernieuwde Kuip werd door Prins Willem Alexander geopend en heeft nog steeds ondanks zijn moderne uitstraling het karakter van De Kuip.

Nieuwste aanwinst van De Kuip is de voetgangersbrug die in 1999 in gebruik werd genomen.

Deze loopbrug vermindert bij risicowedstrijden het ongemak voor de thuissupporters op het voorplein tijdens de aankomst van de treinen met de supporters van de gasten. Bovendien neemt de veiligheid toe, omdat een directe confrontatie tussen de verschillende supportersgroepen niet meer mogelijk is. Supporters van de uit spelende ploeg lopen direct via de 80 meter lange brug naar het terrein voor het risicovak.

## Museum

In het interactieve Feyenoord Museum maak je een reis door de historie van de club en het stadion. Vanaf de oprichting in 1908 tot het heden. Bijzondere momenten, foto's en videobeelden vertellen de geschiedenis van de club, het stadion en de mensen die de geschiedenis kleur gaven. Hier zijn vele prijzen te zien die Feyenoord won, shirts van sterren uit het heden en verleden, maar ook een aantal artikelen dat verwijst naar hoogte- en dieptepunten uit de geschiedenis.

## Rondleidingen

Het is ook mogelijk om een rondleiding te krijgen door het stadion. Dagelijks worden er diverse rondleidingen georganiseerd voor de supporters. Je kan er zelfs je verjaardagsfeestje vieren!



## Feyenoord Academy

De Feyenoord Academy is de jeugdopleiding van Feyenoord en heeft in 2010, 2011, 2012, 2013 en 2014 de Rinus Michels Award ontvangen voor de beste jeugdopleiding van Nederland. Wereldtoppers als Robin van Persie, Georginio Wijnaldum en natuurlijk Giovanni van Bronckhorst zijn bekende spelers die de jeugdopleiding hebben doorlopen. De Feyenoord Academy is gevestigd op Varkenoord, gelegen naast De Kuip.



## Feyenoord in de samenleving

Feyenoord is natuurlijk een voetbalclub, maar de club doet meer dan alleen voetballen. Feyenoord helpt ook kinderen en jongeren uit Rotterdam en omgeving om gezonder te leven, meer te sporten en betere prestaties op school te leveren. Want dat is natuurlijk super belangrijk! De activiteiten van Feyenoord zijn voor iedereen.

Eén van de projecten is de Feyenoord Street League, een straatvoetbalcompetitie tussen kinderen uit verschillende wijken in Rotterdam. Natuurlijk gaat het daarbij om winnen, maar de meeste punten worden behaald met goed gedrag. Verlies je een wedstrijd, dan kun je toch nog punten halen door bijvoorbeeld mensen uit de buurt te helpen.

De spelers van Feyenoord geven tijdens de maatschappelijke activiteiten vaak het voorbeeld door de kinderen te vertellen dat ze bijvoorbeeld veel moeten sporten of gezond moeten eten. De spelers zijn voor veel kinderen een voorbeeld, dit noemen we ook wel een "rolmodel". Zo wordt de uitstraling van Feyenoord gebruikt om kinderen en jongeren een mooiere toekomst te bezorgen! Wil je meer weten over de projecten van Feyenoord in de samenleving? Kijk dan op [www.feyenoord.nl/samenleving](http://www.feyenoord.nl/samenleving)!



## Trouwe aanhang

Feyenoord heeft altijd trouwe supporters gehad. Al deze supporters tezamen worden ook wel Het Legioen genoemd of de nummer 12. Het ontstaan van Het Legioen is als volgt te verklaren. Toen Feyenoord op het Afrikaanderplein speelde was een aantal buurtbewoners heel nieuwsgierig. Het waren gewone arbeiders, die samen naar de wedstrijden gingen kijken en na afloop heel tevreden naar huis gingen omdat hun “cluppie” had gewonnen.

Die tevredenheid brachten zij over op vrienden en familie en de volgende wedstrijden gingen ook die mensen mee.

Zo ontstond de saamhorigheid bij Feyenoord. De werkloosheid was groot en veel mensen uit Zeeland en Brabant verhuisden naar Rotterdam in de hoop daar werk te vinden. Ook deze arbeiders werden Feyenoord supporters en zij brachten dit weer over op de families.



Vandaar dat op de dag van vandaag nog veel supporters uit die provincies naar Feyenoord komen.

De supportersschare van Feyenoord staat bekend als een trouwe aanhang. ‘Feyenoord-supporter word je niet voor je lol’, schreef Feyenoord Krantcolumnist Gerard Cox ooit. Hij verwoordde daarmee een gevoel dat vele medesupporters herkennen. Want als nu iets symbool staat voor de liefde die Feyenoord heet, is het nimmer aflatende steun van de supporters: in goede en slechte tijden. Hoop is de brandstof van Het Legioen. Of Feyenoord nu in een dal zit of niet, de populariteit van de club heeft er nooit onder te lijden en het stadion is bijna altijd gevuld met vele tienduizenden supporters. Dat is ongekend in Nederland en, een uitzondering daargelaten, in Europa. Elke supporter heeft zo zijn eigen redenen voor Feyenoord te zijn. Ooit is er iets geweest wat sympathie aanwakkerde en uiteindelijk tot clubliefde leidde. De eerste vaak verpletterende indruk van De Kuip, het traditionele rood/witte shirt, de passie op de tribunes, de beweging van één speler die voor altijd in het geheugen blijft: het zijn zomaar enkele voorbeelden die aan de basis staan van het supporter zijn. Dat is niet gebonden aan prestaties: Feyenoord is niet zomaar iets voor even, het is een manier van leven! Het Legioen is de officiële supportersclub van Feyenoord. Leden van Het Legioen zijn officieel aan de club verbonden en dragen direct bij aan het sterker maken van de club. Als tegenprestatie biedt Feyenoord de leden van Het Legioen diverse voordelen, zowel wedstrijd- als niet wedstrijd gerelateerd. Daarnaast zijn leden van Het Legioen nauw en direct betrokken bij de club en wordt zelfs de mogelijkheid geboden invloed uit te oefenen op sommige onderdelen van het beleid van de club.





## Kameraadjes

Kameraadjes is de officiële Juniorclub van Feyenoord en de Feyenoord supportersvereniging en is er voor alle jeugdige Feyenoord-fans t/m 14 jaar. De Feyenoord Juniorclub 'Kameraadjes' is voorafgaand aan seizoen 1999-2000 opgericht en bestaat nu dus 17 jaar.

Als lid van Kameraadjes ben je officieel aan de club verbonden en profiteer je van verschillende voordelen. Gedurende het seizoen worden er exclusieve activiteiten georganiseerd, waar alleen Kameraadjes zich voor kunnen inschrijven.

De Juniorclub Kameraadjes is verdeeld in vier leeftijdsgroepen met ieder een eigen voordelenpakket:



**MINI'S (0-2 JAAR)**

Uitnodiging voor een exclusief evenement met leeftijdsgenoten



**PUNERTJES (3-7 JAAR)**

Kans maken om als spelersmascotte het veld op te lopen



**PUPILLEN (8-11 JAAR)**

Kans maken om vlaggenkind te zijn of om als spelersmascotte het veld op te lopen



**JUNIOREN (12-14 JAAR)**

Kans maken om ballenjongen of -meisje te zijn bij een thuiswedstrijd

## Daarbij heb je ook nog deze voordelen!

- ✓ Ieder seizoen gratis bezoek aan een thuiswedstrijd
- ✓ Jaarlijks een leuk Feyenoord-cadeau
- ✓ 10% korting in de Feyenoord Fanshop
- ✓ Gratis toegang tot het Kameraadjes Voetbalfeest
- ✓ Gratis rondleiding door De Kuip
- ✓ 5x per seizoen het Kameraadjes Magazine
- ✓ Gratis Kidsfeestje als je jarig bent

## Mascotte

De officiële mascotte van de Kameraadjes is Coentje. De mascotte van Feyenoord is vernoemd naar de in 2011 overleden clublegende Coen Moulijn.

## Fanshop

Voor artikelen van Feyenoord kunnen supporters terecht bij de Feyenoord Fanshop, die vijf vestigingen heeft. Twee zijn er pal naast De Kuip gevestigd. De andere zijn te vinden in de binnenstad en het Centraal Station van Rotterdam. De vijfde vestiging is in de zomer van 2017 geopend in Spijkenisse. Supporters die zich willen associëren met de club kunnen hier terecht om hun trots herkenbaar te maken.

## Afsluiting

Met al deze informatie over Feyenoord kun je beginnen met het maken van je spreekbeurt! Je kan natuurlijk nog internet gebruiken om meer informatie te zoeken. Op [www.feyenoord.nl](http://www.feyenoord.nl) kun je alles te weten komen over de club. Heel veel succes maar vooral plezier met het maken en houden van je spreekbeurt!

## Meer informatie

Kijk voor meer informatie ook op:  
[www.feyenoord.nl](http://www.feyenoord.nl)  
[www.feyenoordgeschiedenis.net](http://www.feyenoordgeschiedenis.net)  
[www.kameraadjes.nl](http://www.kameraadjes.nl)

## Leuke feiten

- Wist je dat Feyenoord ooit 41 wedstrijden op rij heeft gespeeld zonder te verliezen!
- De grootste overwinning ooit die Feyenoord in de eredivisie heeft geboekt was in 1963 tegen NAC. Het werd die dag maar liefst 10-0!
- Ove Kindvall en Peter Houtman zijn topscorer aller tijden van Feyenoord. Zij maakten in één seizoen 30 doelpunten in de competitie.




## Erelijst



**Europacup I**  
1970



**Wereldbeker**  
1970



**UEFA Cup**  
1974 2002



**Landskampioen**  
1924 1928 1936  
1938 1940 1961  
1962 1965 1969  
1971 1974 1984  
1993 1999 2017



**KNVB Beker**  
1930 1935 1965  
1969 1980 1984  
1991 1992 1994  
1995 2008 2016  
2018



**Johan Cruyff Schaal**  
1991 1999 2017



Ernst Happel, trainer van Feyenoord toen de  
Eurpacup 1 en wereldbeker werd gewonnen





Theo Laseroms (l) en Joop van Daele (r)  
met de wereldbeker





Paul Bosvelt met de UEFA Cup (2002)





## De Kuip in aanbouw in 1930







# Succes !

